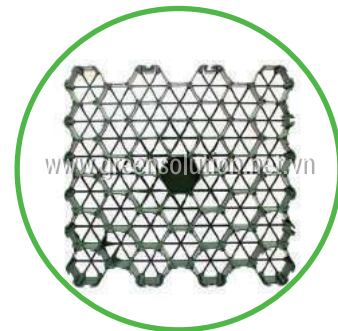


**GRASS PAVER** **JUPIPE® 06**  
Tấm trồng cỏ chịu lực



*Green up your world* 




- High load-bearing capacity with Beehive design (Hexagone); Strengthening net in the bottom & triangle pillar
- Locking by slots

- Khả năng chịu tải trọng lớn với thiết kế dạng tổ ong; Lưới trợ lực mặt đáy & trụ đứng gân cường lực 3 góc
- Ngàm khóa âm dương

## JUIPAVE<sup>®</sup> 06

- Represents a kind of paver to make a lawn area, protecting it from damage caused by the transit and parking of vehicles, including heavy vehicles, in any kind of atmospheric conditions.
- Reinforcement structure creates an attractive, durable hard surface suitable for light to medium loaded parking areas.
- Permeable surfaces eliminate or reduce stormwater runoff.
- Là một loại tấm lát sàn dùng thi công các khu vực sân cỏ, tránh sự phá hoại bề mặt sân cỏ do người và các loại phương tiện đi qua, dùng đỗ, kể cả các xe có tải trọng lớn trong mọi điều kiện thời tiết
- Còn dùng để gia cường các lối đi có kết cấu nền đất yếu
- Giúp cải thiện khả năng thấm thấu nước bề mặt, giảm xói mòn và lụt lội

# SPECIFICATION THÔNG SỐ KỸ THUẬT

Color / Màu	
Size / Kích thước	390 x 410 x 50mm
Density / Định lượng (g/m <sup>2</sup> )	3100g/m <sup>2</sup>
Material / Vật liệu	HDPE/PP
Compressive Strength Chỉ số chịu nén (Kpa)	≈ 350MT/m <sup>2</sup>
Package / Đóng gói	6 tấm/m <sup>2</sup> ; 2m <sup>2</sup> /pack
Loading Capacity / Đóng gói xuất khẩu	850sqm=1x20ft container 1800sqm=1x40ft container 2200sqm=1x40HC container
Origin/ Xuất xứ	Việt Nam



Grass surface without  
Bề mặt cỏ không sử dụng **JUPIPAVE® 06**



Grass surface protected by  
Bề mặt cỏ được bảo vệ bởi **JUPIPAVE® 06**

- Access areas for cars and motor vehicles;
- Public and private parking areas in residential, directional, commercial, sports, industrial areas, etc: for example: schools, condominiums, banks, trade centres, companies, hotels, hospitals, etc.;
- Bicycle tracks and pedestrian walkways;
- Paths in golf courses and sport plants;
- Equipped areas (gazebo and barbecuae areas, etc.);
- Ornamental gardens;
- Gravel paths. (JUPIPAVE® 06 , prevents waste of crushed stone, makes maintenance elimination and definite reintegration possible);
- Pool borders and beach paths (not presenting any sharp corners, the flooring can be treaded barefoot);
- Lawn protection in spaces used for entertainment and recreation, against wear and tear caused by games for children, (swings, slides, etc.) and in the areas beneath the benches;
- Consolidation of slopes to contrast wash away and erosion phenomenons;
- Temporary surfaces, on chance pieces of land for various events: fairs, markets, tent theatres, etc.;
- Removable lay-bies for campers, roulottes, various garage areas, etc.;
- Various types of structures for parks and camping sites;
- Surrounding surfaces for tree trunks;
- Heliports and strips for ultralight aircraft;
- Protection of lawn surface against damage caused by hostile acts of animals (dogs, etc.);
- Roof gardens; With JUIPIPAVE® 06 it is possible to respect urban constraints and render the areas, which have to be green areas by precept, functional.

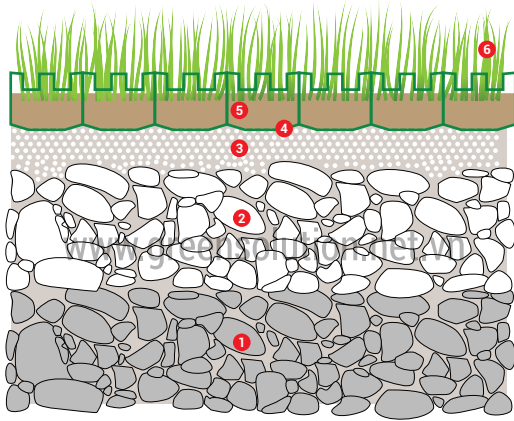


- Thi công lối vào cho xe ô tô và xe tải;
- Thi công bãi đậu xe công cộng và tư nhân trong khu dân cư, thương mại, thể thao, công nghiệp, vv... (Ví dụ trường học, nhà chung cư, ngân hàng, trung tâm mua sắm, công ty, khách sạn, bệnh viện, vv...)
- Thi công đường dành cho xe đạp và người đi bộ
- Thi công sân golf và các cơ sở thể thao
- Thi công không gian có trang bị kỹ thuật (khu vực làm barbacua, vv...)
- Thi công vườn hoa công cộng
- Thi công lối đi rải sỏi, JUIPIPAVE® 06 hạn chế các chi phí bảo trì, ngăn ngừa sự phân tán sỏi
- Thi công lối đi trên bờ của hồ bơi và lối đi bộ cạnh hồ nước
- Bảo vệ thảm cỏ trong khu vực giải trí và thư giãn, chống sỏi mòn trong sân chơi cho trẻ em (khu vực bập bênh, cầu trượt, vv...) và khu vực dưới các băng ghế

- Tăng cường cho các sườn dốc để hạn chế các hiện tượng không đồng đều và xói mòn
- Các khu vực có tính chất tạm thời, các không gian công cộng cho các sự kiện như hội chợ, chợ trời, các gánh xiếc rong, vv...
- Các mặt bằng di động cho xe cắm trại, xe móc kéo, vv...
- Thi công đường băng cho trực thăng và máy bay siêu nhẹ
- Bảo vệ thảm cỏ chống lại các thiệt hại gây ra bởi động vật
- Vườn treo
- Che phủ cho mái bằng và ruộng bậc thang như một lớp bảo vệ chống thấm JUIPIPAVE® 06 có thể khắc phục những hạn chế của không gian đô thị phục hồi chức năng cho không gian xanh.

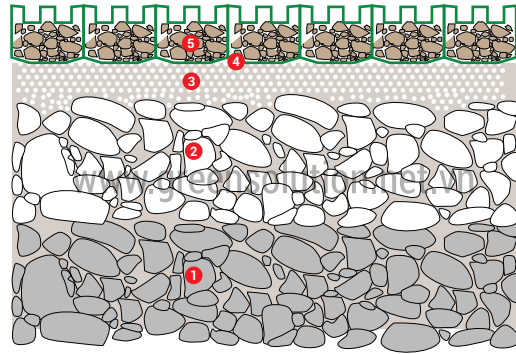
# INSTALLATION GUIDE HƯỚNG DẪN THI CÔNG

FOR SURFACE WITH LAWN FINISHING  
SỬ DỤNG JUPIPAVE06 CHO ĐƯỜNG ĐI TRỒNG CỎ



- 1 Supporting foundation  
Lớp đất chịu tải
- 2 Pearnable layer  
Lớp thấm thấu
- 3 Sand (optional)  
Lớp cát

FOR SURFACE WITH STONE FINISHING  
SỬ DỤNG JUPIPAVE06 CHO ĐƯỜNG ĐI RẢI ĐÁ



- 4 JUPIPAVE® 06  
Tấm JUPIPAVE® 06
- 5 Soil or Stone  
Đất mùn hoặc Đá
- 6 Lawn  
Cỏ

## STEP 1: Installing pearmable layer

On the ready supporting layer, starting to install the pearmable layer. Consisting of granular, finely crushed stone 3-10 mm. This layer, which obviously completes the division of loads, has the double function of draining excess meteoric water and simultaneously favouring root growth towards the lower layer. For this reason, thickness must amount to about 5/7 cm, and can be increased for rainy areas characterised by heavy soil with strong water retention

### BƯỚC 1: Thi công lớp thấm thấu

Trên nền lớp đất chịu tải có sẵn, thi công lớp thấm thấu. Bao gồm lớp sỏi nhỏ có kích thước thay đổi từ 3-10mm. Lớp này ngoài mục đích phân bố tải còn có chức năng kép: thoát nước mưa và giúp cho cỏ mọc rễ sâu xuống dưới. Độ dày khoảng 5-7cm hoặc lớn hơn trong các trường hợp khu vực có lượng mưa lớn, đất có nhiều sét hoặc thoát nước kém

## STEP 2: Installing the Sand layer

This finishing layer, consisting of siliceous sand, about 3 cm thick, levels the surface on which JUPIPAVE® 06 modules are placed, favours root growth in the sub-layer contained in the grating below and support the pearmable of water

**BƯỚC 2:** Lớp cát sông dày khoảng 3cm tạo mặt phẳng để lắp đặt tấm JUPIPAVE® 06, hỗ trợ bộ rễ cỏ mọc sâu xuống dưới cũng như hỗ trợ việc thấm thấu nước tốt hơn

## STEP 3: Laying the JUPIPAVE® 06

**BƯỚC 3:** Trải tấm JUPIPAVE® 06

## STEP 4:

### BƯỚC 4:

**Filling with the soil and lawn:** Placing of the cultivable sub-layer which will act as a base for the sowing components, composed of a mixture of siliceous sand, vegetable terrain, peat and inert volcanic material (pumice), enriched with slow-release fertilizer. The filling process must partially saturate the cells, the level reaching to 1cm below the flooring's upper border.

**Đổi với đất và cỏ:** Lấp đầy các lỗ trống bằng đất và hạt cỏ. Lớp đất trồng gồm hỗn hợp cát, đất mùn, đá khoáng, bổ sung phân tan chậm. Cần lấp đầy thêm 1cm so với mép trên của tấm JUPIPAVE® 06

**Filling with gravel:** Laying of gravel flooring by filling the cells with JUPIPAVE® 06 type flooring with fine gravel (granules of 7/10 mm).

**Đổi với đá sỏi:** Lấp đầy các lỗ trống bằng đá dăm, sỏi hạt 7/10m



SAO MOC DEVELOPMENT JSC., VIETNAM

Address:

No 8 Le Quang Dao st, My Dinh ward

Tu Liem dist, Ha Noi city

Tel: (+84) 6295.4567 / 6295.1916 / 6296.5858

Hotline:

(+84) 912.539.039

Website:

[greensolution.net.vn](http://greensolution.net.vn)

[atlantiscorp.com.vn](http://atlantiscorp.com.vn)

[vuontrentuong.com.vn](http://vuontrentuong.com.vn)

Email:

[cophansaomoc@gmail.com](mailto:cophansaomoc@gmail.com)

AGENT: